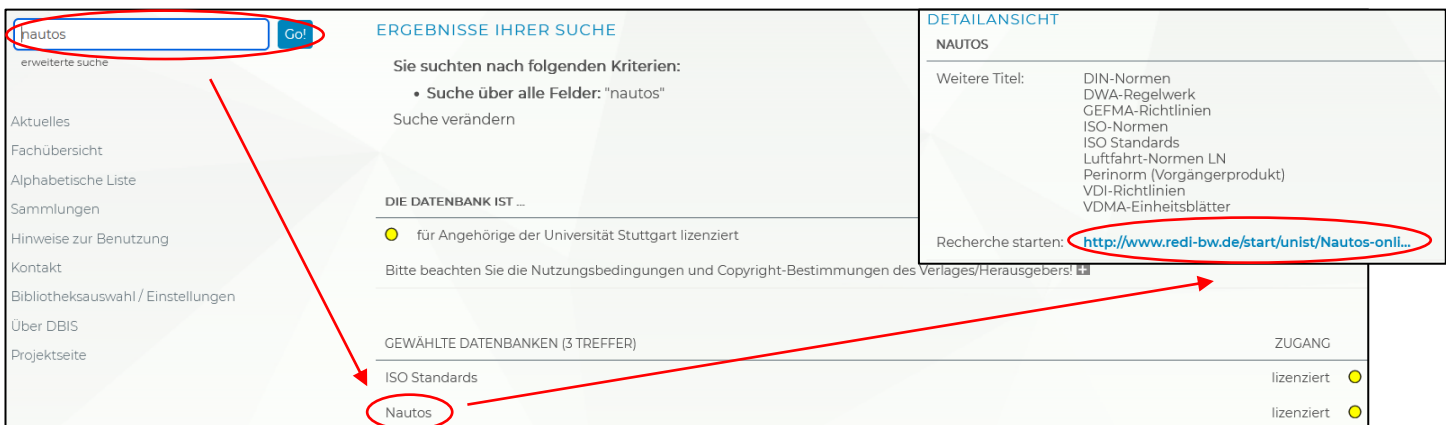


## Hinweise zur Nutzung der Datenbank Nautos

### Nautos starten

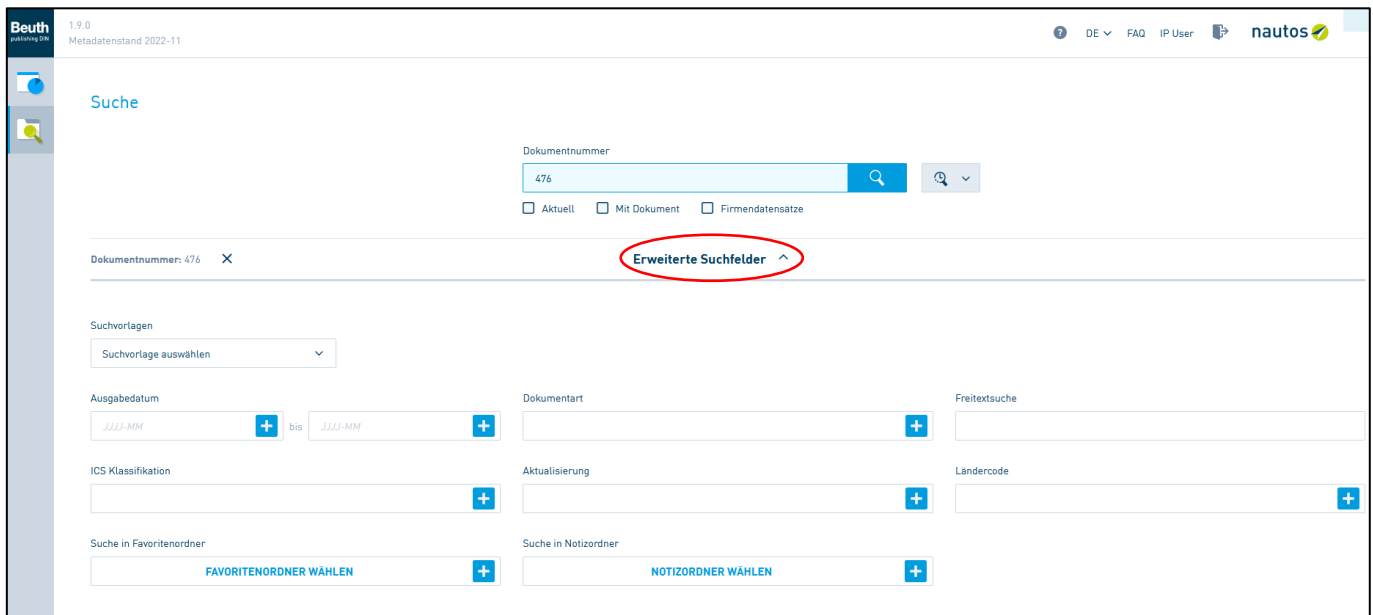
Sie finden die Datenbank Nautos über unsere Homepage unter **Suchen & Ausleihen -> Datenbanken (DBIS)**. In DBIS suchen Sie mit dem Titel „Nautos“ und starten die Datenbank über den Link.



The screenshot shows the search results page for 'nautos'. The search term 'nautos' is entered in the search bar and circled in red. A red arrow points from the search bar to the search results table. The search results table lists 'ISO Standards' and 'Nautos' as selected databases. The 'Nautos' entry is circled in red. A red arrow points from the 'Nautos' entry to the 'DETAILANSICHT' (Detailed View) section. The 'DETAILANSICHT' section shows the 'Recherche starten:' (Start Search) link, which is circled in red and contains the URL <http://www.redi-bw.de/start/unist/Nautos-onl...>.

### Suche nach Dokumenten

Nach dem Start von Nautos erhalten Sie einen Suchschlitz, in dem nach Dokumentnummern gesucht werden kann. Unter „Erweiterte Suchfelder“ befinden sich weitere Felder, in die Sie entsprechende Suchbegriffe eingeben können:



The screenshot shows the search form in the Nautos interface. The search bar contains the document number '476'. Below the search bar, there are checkboxes for 'Aktuell', 'Mit Dokument', and 'Firmendatensätze'. The 'Erweiterte Suchfelder' (Advanced Search Fields) section is circled in red and contains several search criteria fields: 'Ausgabedatum' (Output Date), 'Dokumentart' (Document Type), 'Freitextsuche' (Free Text Search), 'ICS Klassifikation' (ICS Classification), 'Aktualisierung' (Update), 'Ländercode' (Country Code), 'Suche in Favoritenordner' (Search in Favorites Folder), and 'Suche in Notizordner' (Search in Notes Folder). Each field has a '+' icon to expand it.


424 Datensätze gefunden


☐


☐ **DOKUMENT** **DOKUMENTNUMMER**

>	☐	★	🗨	🏠	📄	DE	DIN 476-2
>	☐	★	🗨	🏠	📄	DE	DIN EN 476
>	☐	★	🗨	🏠	📄		DIN EN 50476*VDE 0848-476
>	☐	★	🗨	🏠	📄	ML	DIN ISO 476
>	☐	★	🗨	🏠	📄		DLG 476
>	☐	★	🗨	🏠	📄		BAAINbw TL 6505-0476

Sie befinden sich nun in der **Ergebnisliste**.


Zu Beginn wird die Anzahl der gefundenen Dokumente aufgeführt. Über das Filtersymbol  haben Sie die Möglichkeit, diese einzuschränken.

Das  - Symbol vor dem Treffer zeigt an, ob zu diesem Titel ein Volltext vorliegt.

Durch Anklicken dieses Symbols und Betätigen von „Online anzeigen“ lässt sich das Dokument öffnen. Dies geschieht standardmäßig in einer HTML-Ansicht, in welcher Sie zum Beispiel über das Inhaltsverzeichnis  gezielt zu den entsprechenden Textpassagen springen oder über die Filtermöglichkeiten bestimmte Aspekte ausblenden können.

## Speichern des Dokuments

Das Dokument kann als PDF-Datei abgespeichert werden.

Hierfür bitte auf die Anzeige als PDF wechseln und das Dokument über das Icon  herunterladen.



Durch Anklicken des Downloadmanagers öffnet sich das Downloadverzeichnis. Dort wird die heruntergeladene Datei automatisch in dem Ordner „Downloads“ abgespeichert und kann noch auf das Laufwerk (Name des USB-Sticks) geschoben werden.

Zuletzt geöffnet

Meine Dateien > Downloads

Name	Größe	Art	Änderungsdatum
fulltext102801943.pdf	146 KB	PDF-Dokume...	Heute 14:38

☐ STORE N GO

## Nutzung der Rechercheplätze der Universitätsbibliothek Stuttgart

Eine Übersicht darüber, was auf dem USB-Stick gespeichert ist, erhalten Sie, indem Sie auf dem Bildschirm ganz unten in der Mitte auf das Ordner-Symbol klicken.



Nach Auswahl des Laufwerkes (Name des USB-Sticks) können die Dateien eingesehen werden.

Zuletzt geöffnet

STORE N GO

Meine Dateien

Name
DIN476.pdf

☐ STORE N GO

Übersicht über die gespeicherten Dateien