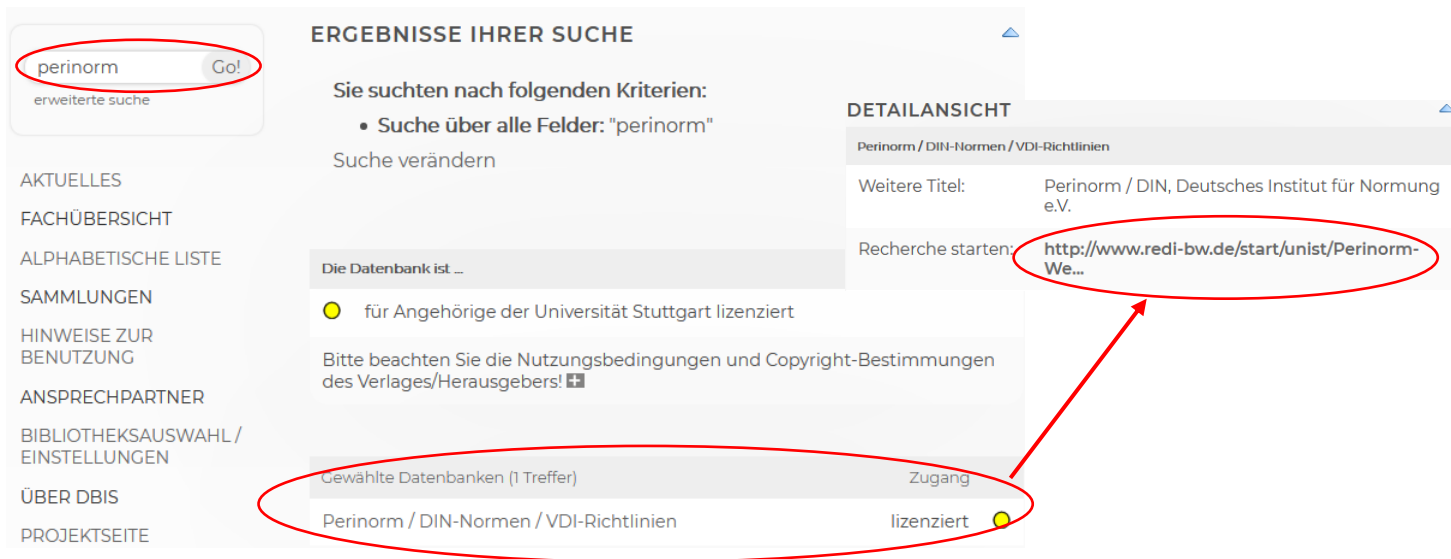


## Hinweise zur Nutzung der Datenbank Perinorm

### Perinorm starten

Sie finden die Datenbank Perinorm über unsere Homepage unter **Suchen & Ausleihen -> Datenbanken (DBIS)**. In DBIS suchen Sie mit dem Titel „Perinorm“, starten die Datenbank über den Link und loggen sich mit Ihrer **Nutzerkennung** und dem **Passwort** (nicht dem Startpasswort!) ein. Nach Zustimmung der Lizenzbedingungen können Sie mit der Recherche starten.



**ERGEBNISSE IHRER SUCHE**

Sie suchten nach folgenden Kriterien:

- Suche über alle Felder: "perinorm"

Suche verändern

Die Datenbank ist ...

- für Angehörige der Universität Stuttgart lizenziert

Bitte beachten Sie die Nutzungsbedingungen und Copyright-Bestimmungen des Verlages/Herausgebers! ⓘ

Gewählte Datenbanken (1 Treffer)	Zugang
Perinorm / DIN-Normen / VDI-Richtlinien	lizenziert <input checked="" type="radio"/>

**DETAILANSICHT**

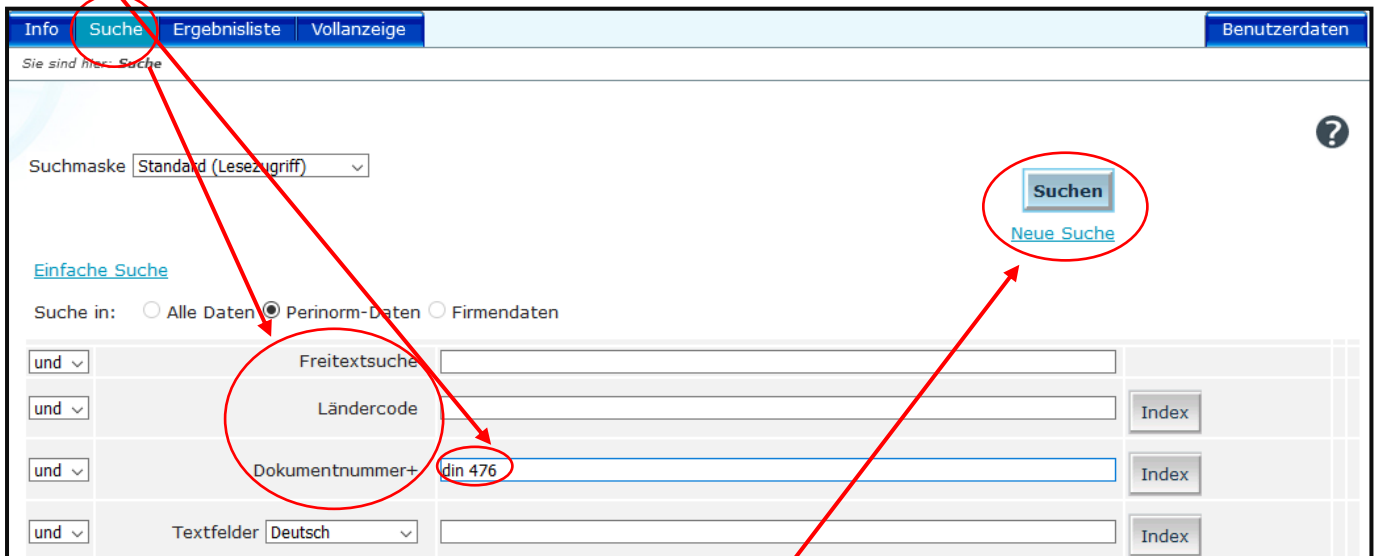
Perinorm / DIN-Normen / VDI-Richtlinien

Weitere Titel: Perinorm / DIN, Deutsches Institut für Normung e.V.

Recherche starten: <http://www.redi-bw.de/start/unist/Perinorm-We...>

### Suche nach Dokumenten

Nach dem Start von Perinorm erhalten Sie eine Suchmaske, in die Sie in verschiedenen Feldern entsprechende Suchbegriffe eingeben können:



Info **Suche** Ergebnisliste Vollanzeige Benutzerdaten

Sie sind hier: Suche

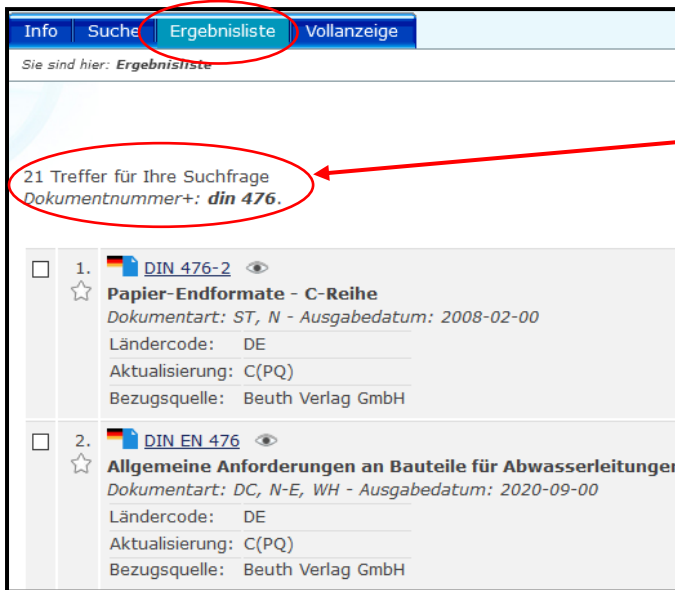
Suchmaske

[Einfache Suche](#)

Suche in:  Alle Daten  Perinorm-Daten  Firmendaten

und	Freitextsuche	<input type="text"/>	
und	Ländercode	<input type="text"/>	<input type="button" value="Index"/>
und	Dokumentnummer+	<input type="text" value="din 476"/>	<input type="button" value="Index"/>
und	Textfelder	<input type="text" value="Deutsch"/>	<input type="button" value="Index"/>


Die Suchanfrage wird entweder mit „Enter“ oder dem „Suchen“-Button abgeschickt.




Sie befinden sich nun in der **Ergebnisliste**.

Zu Beginn wird die Anzahl der gefundenen Dokumente aufgeführt und Ihre Suchanfrage noch einmal wiedergegeben.

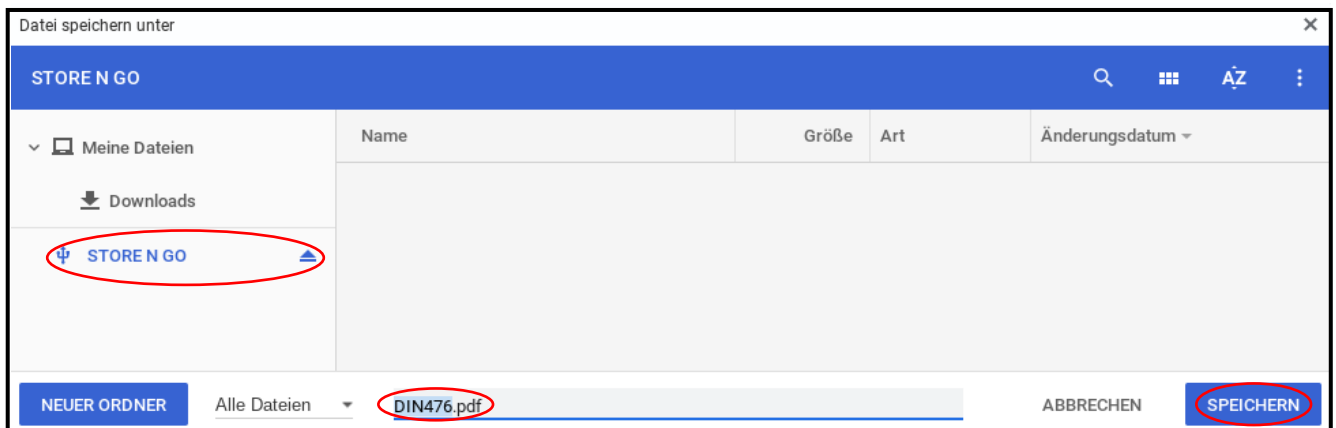
In der Ergebnisliste werden alle Treffer mit Dokumentnummer und Titel aufgelistet; das

-Symbol vor dem Treffer zeigt an, ob dazu ein deutscher Volltext vorliegt oder nicht. Durch Anklicken dieses Symbols wird direkt das PDF geöffnet.

Über das -Symbol gelangen Sie zu einer Vorab-Ansicht der Vollanzeige.

### Speichern des Dokuments

Das Dokument kann über das Icon „Herunterladen“ abgespeichert werden. Hierfür bitte den Stick als Speicherort auswählen. Die abzuspeichernde Datei kann schon hier ggf. umbenannt werden. Ein direkter Ausdruck der Norm ist nicht möglich.



### Nutzung der Rechercheplätze der Universitätsbibliothek Stuttgart

Eine Übersicht darüber, was auf dem USB-Stick gespeichert ist, erhalten Sie, indem Sie auf dem Bildschirm ganz unten links auf den grauen Kreis klicken und im anschließend erscheinenden Google-Fenster auf „Dateien“ gehen und das Laufwerk (Name des USB-Sticks) auswählen.

